



TRILOBIT

DASHBOARD



DASHBOARD

O Dashboard é uma interface que apresenta visualizações rápidas dos principais indicadores de gestão, tornando sua interpretação mais fácil por meio de gráficos.

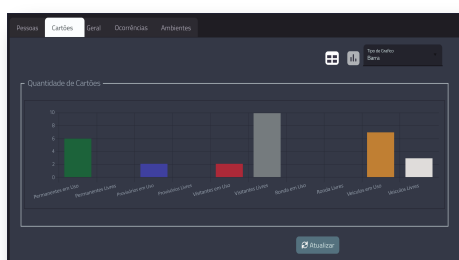
CONCEITO

O Dashboard é uma ferramenta valiosa para empresas que desejam monitorar e analisar seus indicadores de gestão de maneira eficiente e eficaz. Ele apresenta informações importantes em uma única tela, facilitando a visualização e interpretação dos dados. Com o mesmo login e senha do serviço Winspector Prime/T-Plus, o Dashboard oferece acesso a várias funções que podem ajudar as empresas a obter informações valiosas em tempo real. Além disso, permite também a extração e impressão de relatórios em vários formatos, facilitando o controle da operação e a visualização das informações de forma rápida e fácil.

FUNCIONALIDADES

- >> Quantidade de pessoas por ambiente;
- >> Acessos únicos;
- >> Analytics Lista de acessos;
- >> Quantidade de acessos;
- >> Statistics;
- >> Relatórios de acesso geral;
- >> Acessos únicos;
- >> Monitoramento de comunicação das hardwares.

Exemplos de relatórios do Dashboard



Relatório Cartões.

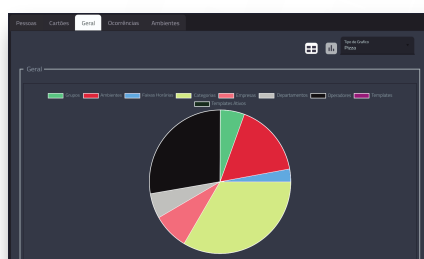
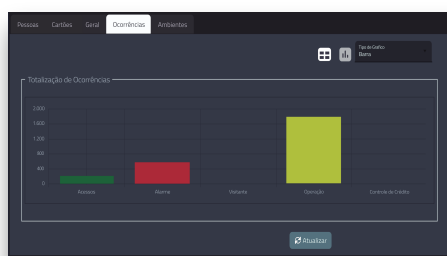
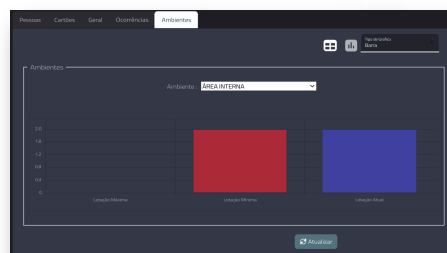


Gráfico Relatório Geral.



Relatório Ocorrências



Relatório Ambientés.